



# Desxifrem el missatge

## Criteris de classificació


Fixa't bé en els cartells que hi ha reproduïts en els fulls següents, que fan referència a riscos laborals, i classifica'ls a partir de les categories que es detallen a continuació.

*(Si no ho veus clar, pots consultar la pàgina web [www.edu365.com/nobadis](http://www.edu365.com/nobadis), on, mitjançant el nombre que té cada pòster a la part inferior, estan més ampliats.)*

- A** ORGANITZACIÓ DEL TREBALL  
Abans de començar, cal pensar i planificar com fer la feina.
  
- B** ORDRE  
Cal endreçar sempre les coses i procurar que totes tinguin un lloc adequat.
  
- C** INDUMENTÀRIA  
Per fer determinades feines és necessari un vestit adequat que protegeixi.
  
- D** ATENCIÓ  
S'ha d'estar atent a la feina. Una distracció pot comportar conseqüències no desitjades.
  
- E** MATERIAL EN MAL ESTAT  
Cal estar alerta amb les coses que es fan servir. Si estan en mal estat, poden fallar i provocar accidents.
  
- F** EINES I RECURSOS INADEQUATS  
No es pot fer servir qualsevol eina. Si no està pensada per a allò que es pretén fer, pot portar problemes.
  
- G** IMPRUDÈNCIA  
Si es preveu un perill, cal evitar-lo. No s'han de córrer riscos innecessaris.
  
- H** HÀBITS POSTURALS  
Fer la feina en una mala posició, amb el pas del temps pot ser molt perjudicial.

# Desxifrem el missatge

# Classificació de cartells



01



02



03



04



05



06



07



08




09



10



11



12



## Desxifrem el missatge

## Classificació de cartells




13



14



15



16




17



18



19



20



21



22




23



24

## Desxifrem el missatge

## Classificació de cartells



25



26




27



28




29



30



31



32



33



34



35



36



## Desxifrem el missatge

## Interpretació de cartells



Explica detalladament què observes en les imatges següents i quin és el missatge que es vol comunicar.

---

---

---

---

---


---

---

---

---

---




---

---

---

---

---

---

---

---

---

---




---

---

---

---

---

---

---

---

---

---

## Cartells: classificació

## Interpretació de cartells



Explica detalladament què observes en les imatges següents i quin és el missatge que es vol comunicar.

---

---

---

---

---

---

---

---



---

---

---


---

---

---

---

---



---

---

---

---

---

---

---

---