




















## Què diuen els senyals?

1. Relaciona cadascun dels senyals amb el seu significat.

	Telèfon de salvament	
	Obligatori portar guants	
	Prohibit fumar	
	Perill molt greu	
	Sortida d'emergència	
	Perill indefinit	
	Direcció obligatòria	
	Prohibit encendre foc	
	Perill d'electrocució	
	Obligatori portar casc	
	Producte nociu	
	Prohibit passar	

2. Mirem de treure algunes conclusions. Omple els espais buits de les frases.

	“Si el símbol és dins d'un cercle vermell travessat per una barra, aquest senyal ens indica _____”
	“Si el símbol és dins d'un cercle blau, Aquest senyal ens indica _____”
	“Si el símbol és dins d'un triangle, aquest senyal ens indica _____”
	“Si el símbol és dins d'un quadrilàter, aquest senyal serveix per _____”

3. Què creus que signifiquen aquests senyals? Escriu-ho al costat.




---




---




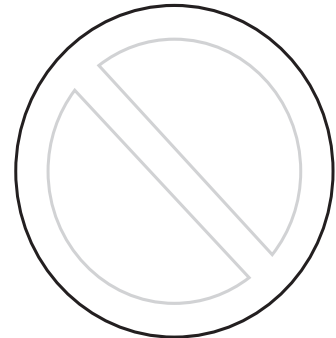
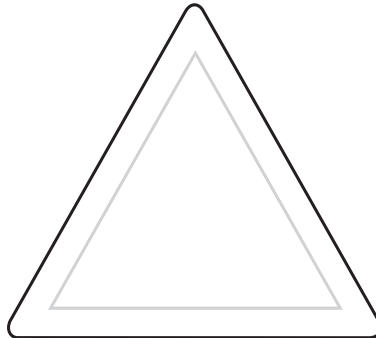




---




---

4. Inventa senyals per a la teva escola fent servir aquestes formes.




5. Trieu i feu entre tots els senyals que puguin ser més útils.



## Què diuen els senyals?

Senyal d'informació




### Activitat

1. Dibuixa la imatge que vols que descrigui el senyal.
2. Pinta-la.
3. Retalla el senyal.
4. Fes un marc amb cartolina i enganxa'l sobre el senyal.
5. Penja'l a la paret de la teva classe i, compte! Has de respectar-lo!

## Què diuen els senyals?

Senyal de prohibició o obligació



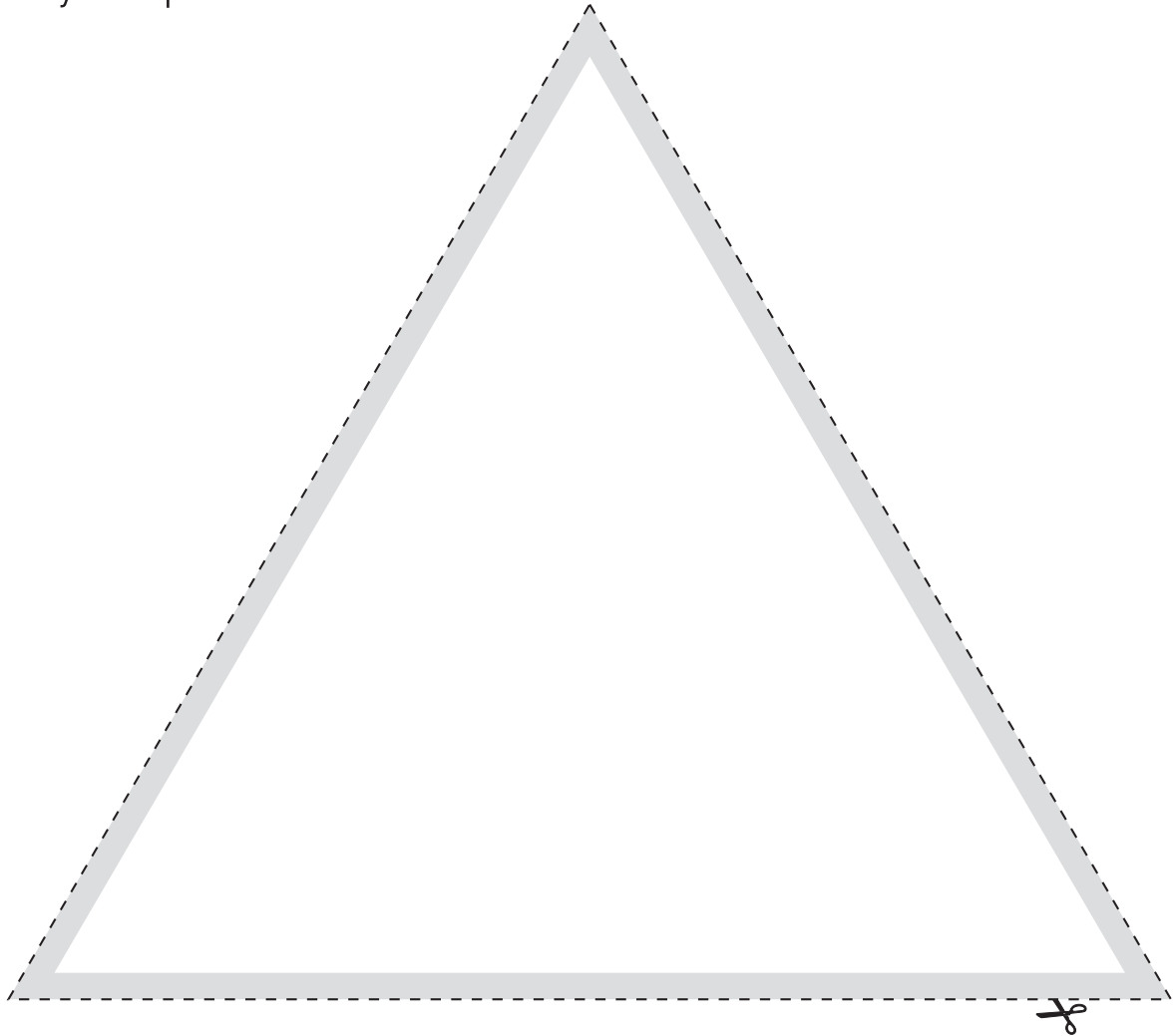
### Activitat

1. Dibuixa la imatge que vols que descrigui el senyal.
2. Pinta-la.
3. Retalla el senyal.
4. Fes un marc amb cartolina i enganxa'l sobre el senyal.
5. Penja'l a la paret de la teva classe i, compte! Has de respectar-lo!



## Què diuen els senyals?

Senyal de perill



## Activitat

1. Dibuixa la imatge que vols que descrigui el senyal.
2. Pinta-la.
3. Retalla el senyal.
4. Fes un marc amb cartolina i enganxa'l sobre el senyal.
5. Penja'l a la paret de la teva classe i, compte! Has de respectar-lo!